

**МИНИСТЕРСТВО ОБРАЗОВАНИЯ И НАУКИ РЕСПУБЛИКИ КАЗАХСТАН  
АКАДЕМИЯ КАЙНАР**



**«УТВЕРЖДАЮ»**

**Президент-ректор Академии «Кайнар»**

  
Омаров Е.С.

«26» января 2019 г.




**ПОЛОЖЕНИЕ  
о дипломной работе (дипломном проекте)**


Копия

№ \_\_\_\_\_

Алматы, 2019


	Учреждение «Академия Кайнар»	Положение о дипломной работе (дипломном проекте)	Издание второе
	ПАК 7.03.2-19		Стр. 2 из 26

- 1. РАЗРАБОТАНО:** Департаментом по организации учебного процесса
- 2. Внесено:** Департаментом по организации учебного процесса
- 3. РАЗРАБОТЧИКИ:** Алпысбаев К.С., Турсынбаева Г.И., Мадина А.К.
- 4. УТВЕРЖДЕНО:** Ученым Советом Академии Кайнар, протокол № 4/54  
от «26» ноября 2019 г.
- 5. ПЕРИОДИЧНОСТЬ ПЕРЕСМОТРА ДОКУМЕНТА:** по мере  
необходимости

	Учреждение «Академия Кайнар»	Положение о дипломной работе (дипломном проекте)	Издание второе
	ПАК 7.03.2-19		Стр. 3 из 26

### Содержание

№ п/п	Наименование	Стр.
1	Назначение и область применения	4
2	Нормативные ссылки	4
3	Термины, определения и сокращения	4
4	Общие положения	5
5	Требования к тематике дипломной работы (проекта)	6
6	Руководство и консультирование при выполнении дипломной работы (проекта)	7
7	Содержание и структура дипломной работы (проекта)	8
8	Правила оформления дипломной работы (проекта)	9
9	Порядок представления на защиту дипломной работы (проекта)	13
10	Порядок защиты дипломной работы (проекта)	15
11	Ответственность и полномочия	15
12	Приложение 1	17
13	Приложение 2	18
14	Приложение 3	19
15	Приложение 4	22
16	Приложение 5	23
17	Приложение 6	24
18	Лист согласования	25
19	Лист регистрации изменений и дополнений	26

	Учреждение «Академия Кайнар»	Положение о дипломной работе (дипломном проекте)	Издание второе
	ПАК 7.03.2-19		Стр. 4 из 26

## 1. Назначение и область применения

1.1. Настоящее Положение о дипломной работе (дипломном проекте) (далее - Положение) определяет и регламентирует требования к содержанию и оформлению дипломной работы (дипломного проекта), порядок представления к защите и процедуру защиты дипломной работы (дипломного проекта) обучающихся по всем образовательным программам подготовки Академии «Кайнар».

1.2. Положение предназначено для студентов выпускных курсов, научных руководителей, заведующих кафедрами.

## 2. Нормативные ссылки

Положение разработано и устанавливает процедуры в соответствии с требованиями и рекомендациями следующих нормативных документов:

- Закон РК «Об образовании» от 27 июля 2007 года № 319-III (с изменениями и дополнениями по состоянию на 21 февраля 2019 г.);

- Приказ Министра образования и науки РК от 20 апреля 2011 года № 152 «Об утверждении Правил организации учебного процесса по кредитной технологии обучения» (с изменениями и дополнениями по состоянию на 12 октября 2018 года);

- Приказ Министра образования и науки РК от 25 сентября 2018 года № 494 «О внесении изменений и дополнений в приказ Министра образования и науки Республики Казахстан от 18 марта 2008 года № 125 «Об утверждении Типовых правил проведения текущего контроля успеваемости, промежуточной и итоговой аттестации обучающихся» (с изменениями и дополнениями по состоянию на 25 сентября 2018 г.);


- Приказ Министра образования и науки РК от 31 октября 2018 года № 604 «Об утверждении государственных общеобязательных стандартов образования всех уровней образования»;

- Приказ Министра образования и науки РК от 30 октября 2018 года № 595 «Об утверждении типовых правил деятельности организаций образования соответствующих типов» (с изменениями и дополнениями по состоянию на 09 января 2019 года);

## 3. Термины, определения и сокращения

### 3.1. Термины и определения

**Бакалавр** – лицо, обучающееся по образовательным программам бакалавриата;

	Учреждение «Академия Кайнар»	Положение о дипломной работе (дипломном проекте)	Издание второе
	ПАК 7.03.2-19		Стр. 5 из 26

**Бакалавриат** – уровень высшего образования, направленный на подготовку кадров с присуждением степени «бакалавр» по соответствующей образовательной программе;

**Дипломная работа (проект)** – выпускная работа, представляющая собой обобщение результатов самостоятельного изучения обучающимся актуальной проблемы соответствующей профилю образовательной программы;

**Плагиат** - умышленное присвоение авторства на чужое произведение литературы, науки, искусства, изобретение или рационализаторское предложение (полностью или частично). Предусматривается уголовная и гражданская ответственность за нарушение авторских и изобретательских прав.

**Транскрипт (Transcript)** - документ установленной формы, содержащий перечень пройденных дисциплин за соответствующий период обучения с указанием кредитов и оценок в буквенном и цифровом выражении.

### 3.2. Сокращения

**ГОСО РК** - Государственный общеобязательный стандарт образования Республики Казахстан

**МОН РК** - Министерство образования и науки Республики Казахстан

**АК** – аттестационная комиссия

**ОП** – образовательная программа

## 4. Общие положения

4.1. Целью Положения является установление общих требований, предъявляемых к дипломным работам (проектам) всех образовательных программ.


4.2. Дипломная работа (проект) является письменной выпускной работой, которая выполняется на заключительном этапе обучения и направлена на выявление и оценку аналитических и исследовательских способностей выпускника.

4.3. Целью выполнения дипломной работы (проекта) является:

4.3.1. систематизация, закрепление и расширение теоретических знаний и практических навыков по образовательной программе и применение их при решении конкретных научных, технических, экономических и производственных задач, а также задач культурного назначения;

4.3.2. развитие навыков ведения самостоятельной работы и овладение методикой научного исследования и экспериментирования при решении разрабатываемых проблем и вопросов;

4.3.3. выяснение подготовленности студента к самостоятельной работе в условиях современного производства, науки, техники, культуры, а также уровня его профессиональной компетенции.

	Учреждение «Академия Кайнар»	Положение о дипломной работе (дипломном проекте)	Издание второе
	ПАК 7.03.2-19		Стр. 6 из 26

4.4. Дипломная работа (проект) представляет обобщение результатов самостоятельного изучения и исследования актуальной проблемы конкретной образовательной программы соответствующей отрасли науки.

4.5. Дипломная работа (проект) выполняется под руководством научного руководителя и должна отвечать одному из следующих требований:

4.5.1. обобщение результатов исследований, проектных решений, проведенных учеными, аналитиками, специалистами-практиками;

4.5.2. содержать научно обоснованные теоретические выводы по исследуемому объекту;

4.5.3. содержать научно обоснованные результаты, использование которых обеспечивает решение конкретной задачи.

4.6. Дипломная работа (проект) проверяется Академией «Кайнар» на предмет плагиата (оригинальностью не менее 45%) согласно Положению о порядке проведения проверки письменных работ на предмет плагиата.

## **5. Требования к тематике дипломной работы (проекта)**

5.1. Тематика дипломной работы (проекта) должна быть актуальной, соответствовать современному состоянию и перспективам развития науки, техники и культуры, по своему содержанию отвечать требованиям, изложенным в пункте 2.5.

5.2. При определении тематики дипломной работы (проекта) рекомендуется учитывать задачи и проблемы сфер производства, образования, науки и культуры.


5.3. Тематика дипломной работы (проекта) должна соответствовать направлению образовательной программы.

5.4. Тематика дипломных работ (проектов) разрабатывается выпускающей кафедрой с учетом предложений и рекомендаций заинтересованных в учебном процессе сторон (работодателей, руководителей баз практик и др., представителей смежных выпускающих кафедр, аттестационной комиссии), рассматривается на заседании кафедры и утверждается приказом президента-ректора Академии «Кайнар».

5.5. Общий перечень тем дипломных работ (проектов) должен ежегодно обновляться не менее, чем на 30%.

5.6. Выпускник выбирает тему дипломной работы (проекта) из утвержденной тематики на основе поданного личного заявления на имя заведующего кафедрой с просьбой закрепить за ним конкретную тему для написания дипломной работы (проекта) согласно соответствующему направлению научного руководителя (Приложение 1).

5.7. Выпускник может предложить свою тему для исследования, не содержащуюся в утвержденной тематике. Для этого он должен в письменном виде обосновать свое решение, исходя из собственных научных и практических интересов.

	Учреждение «Академия Кайнар»	Положение о дипломной работе (дипломном проекте)	Издание второе
	ПАК 7.03.2-19		Стр. 7 из 26

5.8. Тема дипломной работы (проекта) закрепляется за студентом в начале выпускного курса и утверждается приказом президента-ректора Академии «Кайнар».

## **6. Руководство и консультирование при выполнении дипломной работы (проекта)**

6.1. Для написания дипломной работы (проекта) по представлению кафедры каждому студенту назначается научный руководитель.

6.2. Научными руководителями дипломной работы (проекта) назначаются лица, имеющие высшее (или послевузовское) образование, с ученой степенью доктора/кандидата наук, доктора философии (PhD), доктора по профилю или степени доктора философии (PhD), доктора по профилю без требований к наличию ученого звания, со стажем работы не менее 5 лет научно-педагогической деятельности, в том числе не менее года на должности лектора/старшего преподавателя.

6.3. За одним штатным преподавателем планируется научное руководство 5 дипломными работами (проектами), в отдельных случаях за одним профессором, опытным доцентом разрешается планировать до 8 дипломных работ (проектов).

6.4. Научный руководитель дипломной работы (проекта):

6.4.1. выдает задание для выполнения дипломной работы (проекта);

6.4.2. оказывает студенту помощь в разработке календарного графика работы на весь период выполнения дипломной работы (проекта);

6.4.3. рекомендует студенту необходимую основную литературу, справочные и архивные материалы, типовые проекты и другие источники по теме;


6.4.4. устанавливает объем всех разделов дипломной работы (проекта) и координирует работу дипломника и консультантов.

6.5. По представлению научного руководителя дипломной работы (проекта), в случае необходимости, кафедра может приглашать консультантов по отдельным разделам дипломной работы (проекта) за счет времени, отведенного на руководство.

6.6. Консультантами могут назначаться профессора, доценты, преподаватели и научные работники вузов, а также высококвалифицированные специалисты и научные сотрудники других организаций. Консультанты проверяют соответствующие разделы выполненной студентом работы и подписывают ее.

6.7. Выпускающие кафедры до начала выполнения дипломной работы (проекта) должны разработать и обеспечить студентов методическими указаниями, в которых устанавливаются требования к дипломной работе (проекту) в соответствии с образовательной программой.

6.8. Дипломная работа (проект) научно-исследовательского направления выполняется на основе изучения литературы по образовательной программе (учебников, учебных пособий, монографий, периодической литературы,

	Учреждение «Академия Кайнар»	Положение о дипломной работе (дипломном проекте)	Издание второе
	ПАК 7.03.2-19		Стр. 8 из 26

лекционных курсов, журналов, в том числе на иностранных языках, нормативной литературы и др.).

6.9. Основной текст дипломной работы (проекта) должен раскрывать творческий замысел, обоснование используемых методов исследования, принятые методы расчета и сами расчеты, выполняемые, как правило, с применением компьютерных технологий, описание проведенных экспериментов, их анализ и выводы по ним, технико-экономическое сравнение вариантов и при необходимости сопровождаться иллюстрациями, графиками, эскизами, диаграммами, схемами и т.д.

6.10. Работа над дипломной работой (проектом) может выполняться студентом в Академии «Кайнар», а также в профильных организациях и предприятиях.

## **7. Содержание и структура дипломной работы (проекта)**

7.1. Объем дипломной работы (проекта), как правило, должен составлять 60-90 страниц. Приложения в указанный объем не включаются.

7.2. Структурными элементами дипломной работы (проекта) являются:

7.2.1. титульный лист по форме, приведенной в Приложении 2;

7.2.2. лист задания по форме, приведенной в Приложении 3;

7.2.3. содержание;

7.2.4. введение;

7.2.5. основная часть;

7.2.6. заключение (выводы);

7.2.7. список использованной литературы по форме, приведенной в Приложении 4;

7.2.8. приложения.


7.3. Каждый студент проходит процедуру нормоконтроля на соответствие дипломной работы (проекта) требованиям по оформлению дипломной работы (проекта).

7.4. Содержание дипломной работы (проекта) включает введение, порядковые номера и наименования всех разделов, подразделов, заключение, список использованной литературы и наименования приложений с указанием номеров страниц, с которых начинаются эти элементы дипломной работы (проекта).

7.5. Введение должно содержать обоснование темы дипломной работы (проекта), актуальности и практической значимости, оценку современного состояния решаемого направления, а также должны быть сформулированы цель, задачи и объект дипломного исследования/решения, описаны теоретическая и методологическая основа и практическая база написания дипломной работы (проекта).

7.6. В основной части дипломной работы (проекта) приводят данные, отражающие сущность, содержание, методику и основные результаты



	Учреждение «Академия Кайнар»	Положение о дипломной работе (дипломном проекте)	Издание второе
	ПАК 7.03.2-19		Стр. 9 из 26

выполненной работы. Основная часть дипломной работы (проекта), как правило, делится на разделы и подразделы (главы и параграфы).

7.7. Заключение (выводы) должно содержать краткие выводы и рекомендации результатов дипломного решения.

7.8. Список использованной литературы оформляется в соответствии с образцом оформления (Приложение 5).

7.9. В приложение включаются материалы, связанные с выполнением дипломной работы (проекта), которые не нашли отражения в основной части.

7.10. За принятые в дипломной работе (проекте) решения, точность и объективность всех данных ответственность несет студент - автор дипломной работы (проекта).

7.11. Отзыв научного руководителя составляется по форме, приведенной в Приложении 6, и должен содержать:

7.11.1. краткую характеристику дипломной работы (проекта),

7.11.2. оценку содержания дипломной работы (проекта),

7.11.3. перечисление достоинств и недостатков, указания практической значимости исследования,

7.11.4. рекомендуемую оценку.

7.12. В рецензии должны быть отражены актуальность, новизна и практическая значимость исследуемой темы, соответствие темы дипломного исследования профилю подготовки специалиста, присуждаемой степени и присваиваемой квалификации, самостоятельность проведенного исследования, наличие выводов и рекомендаций, степень решения проблемы и завершенности исследования в соответствии с образцом оформления (Приложение 7).

## **8. Правила оформления дипломной работы (проекта)**

8.1. Дипломная работа (проект) должна быть выполнена с одной стороны листа белой бумаги формата А4 через один интервал. Шрифт – Times New Roman, обычный, кегль 14. Выравнивание текста производится по ширине страницы, отступ – 1,25. На титульном листе выравнивание производится по центру.


8.2. Текст дипломной работы (проекта) следует печатать, соблюдая следующие размеры полей: левое – 30 мм, верхнее – 20 мм, правое – 10 мм и нижнее – 25 мм.

8.3. Форматирование текста жирным, курсивом и подчеркиванием не допускается.

8.4. Между подзаголовком и текстом 2 пустые строки.

8.5. Все абзацы и заголовки разделов и подразделов форматируются с абзацного отступа 1,25 мм по ширине текста.

8.6. Качество напечатанного текста дипломной работы (проекта) и оформление иллюстраций, таблиц, распечаток должно удовлетворять требованию их четкого воспроизведения.

	Учреждение «Академия Кайнар»	Положение о дипломной работе (дипломном проекте)	Издание второе
	ПАК 7.03.2-19		Стр. 10 из 26

8.7. Названия учреждений, организаций, фирм, название изделий и другие имена собственные в дипломной работе (проекте) приводят на языке оригинала.

8.8. Наименования структурных элементов дипломной работы (проекта) «Содержание», «Введение», «Заключение», «Список использованной литературы» служат заголовками структурных элементов работы. Заголовки печатаются прописными буквами и выделяются жирным шрифтом.

8.9. Дипломную работу (проект) следует делить на разделы и подразделы. Каждый раздел и подраздел должен содержать законченную информацию.

8.10. Наименования разделов и подразделов должны четко и кратко отражать их содержание.

8.11. Наименования разделов и подразделов следует печатать с абзацного отступа с прописной буквы без точки в конце, не подчеркивая. Если наименование состоит из двух предложений, их разделяют точкой.

8.12. Страницы дипломной работы (проекта) следует нумеровать арабскими цифрами, соблюдая сквозную нумерацию по всему тексту. Номер страницы проставляют в центре нижней части листа без точки.

8.13. Титульный лист включается в общую нумерацию страниц. Номер страницы на титульном листе не проставляют.

8.14. Иллюстрации и таблицы, расположенные на отдельных листах, включают в общую нумерацию страниц дипломной работы (проекта). Иллюстрации, таблицы на листе формата А3 учитывают, как одну страницу.

8.15. Разделы дипломной работы (проекта) должны иметь порядковые номера в пределах всего документа, обозначенные арабскими цифрами без точки и записанные с абзацного отступа. Подразделы должны иметь нумерацию в пределах каждого раздела. Номер подраздела состоит из номеров раздела и подраздела, разделенных точкой. В конце номера подраздела точка не ставится. Разделы могут состоять из двух и более подразделов.

Пример:

## **1 РАЗДЕЛ**

*интервал 2 строки*

1.1 Подраздел

1.2 Подраздел

1.3 Подраздел

## **2 РАЗДЕЛ**

*интервал 2 строки*

2.1 Подраздел


2.2 Подраздел

8.16. Каждый раздел дипломной работы (проекта) следует начинать с нового листа (страницы). Подразделы внутри одного раздела разделяются между собой отступлением в две строки от текста.

Пример:

Текст

*интервал 2 строки*

	Учреждение «Академия Кайнар»	Положение о дипломной работе (дипломном проекте)	Издание второе
	ПАК 7.03.2-19		Стр. 11 из 26

## 1.2 Подраздел

*интервал 2 строки*

Текст.

8.17. Нумерация страниц дипломной работы (проекта) и приложений, входящих в состав дипломной работы (проекта), должна быть сквозной. Титульный лист включают в общую нумерацию страниц диссертации. Номер страницы на титульном листе не проставляют.

8.18. Иллюстрации (чертежи, карты, графики, схемы, диаграммы, фотоснимки) следует располагать в дипломной работе (проекте) непосредственно после текста, в котором они упоминаются впервые, или на следующей странице. Иллюстрации могут быть в компьютерном исполнении, в том числе и цветные. На все иллюстрации должны быть даны ссылки в дипломной работе (проекте). До и после иллюстрации делается интервал в 1 строку.

8.19. Чертежи, графики, диаграммы, схемы, иллюстрации, помещенные в дипломную работу (проект), должны соответствовать требованиям государственных стандартов Единой системы конструкторской документации (ЕСКД).

8.20. Иллюстрации за исключением иллюстраций приложений, следует нумеровать арабскими цифрами сквозной нумерацией. Если рисунок один, то он обозначается «Рисунок 1». Слово «Рисунок» и его наименование располагают по середине строки.

8.21. Иллюстрации, при необходимости, могут иметь наименование и пояснительные данные (подрисуночный текст, легенда). Слово «Рисунок» и его наименование помещают после пояснительных данных и располагают следующим образом: «Рисунок 1 - Структура банковской системы».


8.22. При ссылках на иллюстрации следует писать, пример: «... в соответствии с рисунком 2».

8.23. Таблицы применяют для лучшей наглядности и удобства сравнения показателей. Название таблицы должно отражать ее содержание, быть точным, кратким. Название таблицы следует помещать над таблицей с абзацным отступом на следующей строке после слов «Таблица 1.».

8.24. Таблицу следует располагать непосредственно после текста, в котором она упоминается впервые, или на следующей странице.

8.25. На все таблицы должны быть ссылки в дипломной работе (проекте). При ссылке следует писать «таблица» с указанием ее номера.

8.26. Таблицу с большим количеством строк допускается переносить на другой лист (страницу). При переносе части таблицы на другой лист (страницу) слово Таблица и номер ее указывают один раз слева над первой частью таблицы, над другими частями с абзацного отступа пишут слово Продолжение и указывают номер таблицы, например, Продолжение таблицы 1. При переносе таблицы на другой лист (страницу) заголовок помещают только над ее первой частью. При переносе части таблицы нижнюю горизонтальную черту, ограничивающую

	Учреждение «Академия Кайнар»	Положение о дипломной работе (дипломном проекте)	Издание второе
	ПАК 7.03.2-19		Стр. 12 из 26

таблицу, не проводят. Таблицу с большим количеством граф целесообразно выносить в приложение.

8.27. Если повторяющийся в разных строках (графах) таблицы текст состоит из одного слова, то его после первого написания допускается заменять кавычками; если из двух и более слов, то при первом повторении его заменяют словами То же, а далее - кавычками. Ставить кавычки вместо повторяющихся цифр, марок, знаков, математических и химических символов не допускается. Если цифровые или иные данные в какой-либо строке таблицы не приводят, то в ней ставят прочерк.

8.28. Таблицы, за исключением таблиц приложений, следует нумеровать арабскими цифрами сквозной нумерацией.

8.29. Заголовки граф и строк таблицы следует писать с прописной буквы в единственном числе, а подзаголовки граф - со строчной буквы, если они составляют одно предложение с заголовком, или с прописной буквы, если они имеют самостоятельное значение. В конце заголовков и подзаголовков таблиц точки не ставят.

8.30. Таблицы слева, справа и снизу, как правило, ограничивают линиями. Допускается применять в таблице размер шрифт кегль 12.

Заголовки граф, как правило, записывают параллельно строкам таблицы. При необходимости допускается перпендикулярное расположение заголовков граф. Головка таблицы (строка, содержащая заголовки столбцов таблицы) должна быть отделена линией от остальной части таблицы.


8.31. Слово Примечание следует печатать с прописной буквы с абзаца и не подчеркивать.

8.32. Примечания приводятся в дипломной работе (проекте), если необходимы пояснения или справочные данные к содержанию текста, таблиц или графического материала.

8.33. Примечания следует помещать непосредственно после текстового, графического материала или в таблице, к которым относятся эти примечания. Если примечание одно, то после слова Примечание ставится тире и примечание печатается с прописной буквы. Одно примечание не нумеруют. Несколько примечаний нумеруют по порядку арабскими цифрами без проставления точки. Примечание к таблице помещают в конце таблицы над линией, обозначающей окончание таблицы.

8.34. Написание формул в дипломной работе (проекте) производится при помощи редактора формул. Шрифт написания формул Times New Roman, кегль 14, допускается курсив.

8.35. Формулы и уравнения следует выделять из текста в отдельную строку. Выше и ниже каждой формулы или уравнения должно быть оставлено не менее одной свободной строки. Если уравнение не умещается в одну строку, то оно должно быть перенесено после знака равенства (=) или после знаков плюс (+), минус (-), умножения (x), деления (:), или других математических знаков, причем знак в начале следующей строки повторяют.

	Учреждение «Академия Кайнар»	Положение о дипломной работе (дипломном проекте)	Издание второе
	ПАК 7.03.2-19		Стр. 13 из 26

8.36. Пояснение значений символов и числовых коэффициентов следует приводить непосредственно под формулой в той же последовательности, в которой они даны в формуле.

8.37. Формулы в дипломной работе (проекте) следует нумеровать порядковой нумерацией в пределах всей работы арабскими цифрами в круглых скобках в крайнем правом положении на одной строке.

8.38. Ссылки в тексте на порядковые номера формул дают в скобках. Пример - в формуле (1).

Пример: Использование формул

Описание формулы (1).

$$P = \frac{\Pi}{I} \times 100\% \quad (1)$$

где P - уровень рентабельности, %;

Π - чистая прибыль от реализации продукции, тенге;

I - себестоимость продукции, тенге.

8.39. Ссылки на использованные источники следует приводить в квадратных скобках в конце предложения с указанием порядкового номера источника в списке использованной литературы (список составляется по мере использования источников в дипломной работе (проекте)), через запятую указываются номер(а) страницы, на которой расположен данный текст.

Пример.

Экономический анализ как наука представляет собой систему специальных знаний, базирующихся на законах развития и функционирования систем и направленных на познание методологии оценки и прогнозирования финансово-хозяйственной деятельности предприятия [1, с .21].

8.40. Сведения об источниках следует располагать в порядке появления ссылок на источники в тексте дипломной работы (проекте), нумеровать арабскими цифрами без точки и печатать с абзацного отступа согласно форме, приведенной в приложении 5.


8.41. Приложения оформляют как продолжение данной дипломной работы (проекта) на последующих ее листах.

8.42. В тексте дипломной работы (проекта) на все приложения должны быть даны ссылки. Приложения располагают в порядке ссылок на них в тексте.

8.43. Каждое приложение следует начинать с новой страницы с указанием сверху посередине страницы слова «Приложение» и его обозначения. Приложение должно иметь заголовок, который записывают симметрично относительно текста с прописной буквы отдельной строкой.

8.44. Приложения должны иметь общую с остальной частью дипломной работы (проекта) сквозную нумерацию страниц.

8.45. Перечисления по тексту записываются в сквозной нумерации буквами или цифрами, или через дефис - знак « - », с абзацного отступа. Перечисления внутри перечислений записываются с отступом 1,25 мм по ширине текста.

	Учреждение «Академия Кайнар»	Положение о дипломной работе (дипломном проекте)	Издание второе
	ПАК 7.03.2-19		Стр. 14 из 26

## **9. Порядок представления на защиту дипломной работы (проекта)**

9.1. Дипломная работа (проект) представляется на выпускающую кафедру для прохождения процедуры предзащиты.

9.2. Процедура предзащиты дипломной работы (проекта) проводится на открытом заседании кафедры с участием студентов и обязательным присутствием научного руководителя и, в случае необходимости, консультантов.

9.3. Предзащита оформляется протоколом заседания кафедры.

9.4. Завершенная дипломная работа (проект), успешно прошедшая предзащиту и оформленная в соответствии с установленными требованиями, подписывается студентом, консультантами, и представляется научному руководителю.

9.5. Научный руководитель пишет отзыв на дипломную работу (проект), в котором дается аргументированное заключение «допускается к защите» или «не допускается к защите».

9.6. На основании этих материалов заведующий кафедрой принимает окончательное решение о допуске данной дипломной работы (проекта), делая об этом соответствующую запись на его титульном листе.

9.7. В случае, если заведующий кафедрой не считает возможным допустить студента к защите дипломной работы (проекта), этот вопрос рассматривается на заседании кафедры с обязательным участием данного студента и его научного руководителя.


9.8. Дипломная работа (проект), представленная выпускающей кафедрой к защите, направляется на рецензию.

9.9. В качестве рецензентов могут привлекаться также профессора, доценты и преподаватели других высших учебных заведений. Рецензенты должны иметь базовое высшее образование и/или ученую или академическую степень, ученое звание, соответствующие профилю защищаемой дипломной работы (проекта).

9.10. Рецензент представляет письменную рецензию на дипломную работу (проект).

9.11. В рецензии дается аргументированное заключение с указанием оценки по балльно-рейтинговой буквенной системе оценки знаний и возможности присуждения степени согласно Государственному общеобязательному стандарту высшего образования или присвоения квалификации по соответствующей образовательной программе.

9.12. Не позднее пяти рабочих дней до начала защиты дипломной работы (проекта) в аттестационную комиссию представляются: отзыв научного руководителя дипломной работы (проекта), рецензия на дипломную работу (проект), решение выпускающей кафедры о рекомендации к защите (выписка из протокола заседания кафедры), справка о прохождении проверки дипломной работы (проекта) на предмет плагиата (оригинальностью не менее 45%).

	Учреждение «Академия Кайнар»	Положение о дипломной работе (дипломном проекте)	Издание второе
	ПАК 7.03.2-19		Стр. 15 из 26

9.13. При необходимости аттестационной комиссии представляются материалы, характеризующие научную и практическую ценность выполненной дипломной работы (проекта), неофициальные отзывы, письменные заключения организаций, осуществляющих практическую деятельность по профилю дипломной работы (проекта), справки или акты внедрения результатов научного исследования, макеты, образцы материалов, изделий или продуктов.

9.14. Студент защищает дипломную работу (проект) при наличии положительного отзыва и рецензии.

9.15. Студент допускается к защите дипломной работы (проект) как при положительном, так и при отрицательном заключении рецензента.

9.16. Защита дипломной работы (проекта) может осуществляться с использованием электронных ресурсов в виде мультимедийных презентаций на базе современных технических средств и достижений в области информационно-коммуникационных технологий.

## **10. Порядок защиты дипломной работы (проекта)**

10.1. Порядок защиты дипломной работы (проекта) определяется Академической политикой Академии «Кайнар».

10.2. Защита дипломной работы (проекта) проводится на открытом заседании аттестационной комиссии с участием не менее 3/4 ее членов.

10.3. Защита дипломной работы (проекта) организуется в публичной форме, с присутствием студентов, преподавателей выпускающей кафедры. На защиту приглашаются также научный руководитель, представители организации, на базе которой проводилось дипломное исследование и другие заинтересованные лица.

10.4. Продолжительность защиты одной дипломной работы (проекта), как правило, не должна превышать 30 минут на одного студента.


10.5. Для защиты дипломной работы (проекта) студент выступает с докладом перед аттестационной комиссией и присутствующими не более 15 минут.

10.6. В обсуждении дипломной работы (проекта) могут принимать участие все присутствующие в форме вопросов или выступлений не более 15 минут.

10.7. После обсуждения секретарь комиссии зачитывает отзыв (в случае присутствия научный руководитель может выступить лично) и рецензию. При наличии замечаний в отзыве и/или рецензии студент должен дать аргументированное пояснение по их сути.

10.8. По результатам защиты дипломной работы (проекта) выставляется оценка по балльно-рейтинговой буквенной системе. При этом принимается во внимание уровень теоретической, научной и практической подготовки, отзыв научного руководителя и оценка рецензента.

10.9. Результаты защиты дипломной работы (проекта) оформляются протоколом заседания аттестационной комиссии индивидуально по каждому студенту и объявляются в день проведения защиты.

	Учреждение «Академия Кайнар»	Положение о дипломной работе (дипломном проекте)	Издание второе
	П АК 7.03.2-19		Стр. 16 из 26


## 11. Ответственность и полномочия

11.1. Студент несет ответственность за идентичность содержания текста подписанного и переданного в аттестационную комиссию печатного варианта защищаемой дипломной работы (проекта) и ее электронной версии, представленной для проверки на наличие плагиата в виде единого файла, а также за своевременность сдачи работы.

11.2. Научный руководитель несет ответственность за информирование студентов о процедуре проверки дипломной работы (проекта) на наличие плагиата в установленные сроки, допустимых пределах заимствования и допуске работы к защите.

11.3. Директор компьютерного центра несет ответственность за бесперебойную работу автоматизированных средств и Системы «Антиплагиат.ВУЗ».



	Учреждение «Академия Кайнар»	Положение о дипломной работе (дипломном проекте)	Издание второе
	ПАК 7.03.2-19		Стр. 17 из 26

Приложение 1

Заведующему кафедрой

\_\_\_\_\_

*(наименование кафедры)*

\_\_\_\_\_

*(ФИО)*

от студента \_\_\_ курса, группы \_\_\_\_\_

формы обучения \_\_\_\_\_

по образовательной программе

\_\_\_\_\_

\_\_\_\_\_

*(ФИО студента)*

### Заявление

Прошу разрешить мне подготовку дипломной работы/проекта по теме \_\_\_\_\_

\_\_\_\_\_ и назначить

научным руководителем \_\_\_\_\_

\_\_\_\_\_

« \_\_\_ » \_\_\_\_\_ 20\_\_ г.


\_\_\_\_\_

*(подпись студента)*

Научный руководитель

\_\_\_\_\_

*(подпись)*

	Учреждение «Академия Кайнар»	Положение о дипломной работе (дипломном проекте)	Издание второе
	ПАК 7.03.2-19		Стр. 18 из 26

Приложение 2

Форма титульного листа

**Министерство образования и науки Республики Казахстан  
Академия Кайнар**

«Допущен к защите»  
Заведующий кафедрой

\_\_\_\_\_

(ФИО)

\_\_\_\_\_

(подпись)

**ДИПЛОМНАЯ РАБОТА / ПРОЕКТ**

на тему: «\_\_\_\_\_»  
по образовательной программе \_\_\_\_\_  
(шифр и наименование ОП)


Выполнил студент \_\_\_\_\_  
(ФИО)

Научный руководитель \_\_\_\_\_  
(ученая степень, звание ФИО)

«\_\_\_» \_\_\_\_\_ 20\_\_ г.

Нормоконтролер \_\_\_\_\_  
(ФИО)

«\_\_\_» \_\_\_\_\_ 20\_\_ г.

	Учреждение «Академия Кайнар»	Положение о дипломной работе (дипломном проекте)	Издание второе
	ПАК 7.03.2-19		Стр. 19 из 26

### Приложение 3

Форма задания на выполнение дипломной работы (проекта)

### Министерство образования и науки Республики Казахстан Академия Кайнар

Кафедра « \_\_\_\_\_ »  
*(название)*  
образовательная программа \_\_\_\_\_  
*(шифр и наименование ОП)*

### Задание на выполнение дипломной работы (проекта)

Студенту \_\_\_\_\_  
*(фамилия, имя, отчество)*

Тема дипломной работы (проекта) \_\_\_\_\_  
\_\_\_\_\_


утверждена приказом № \_\_\_\_\_ от « \_\_\_\_ » \_\_\_\_\_ 20\_ г.

Срок сдачи дипломной работы « \_\_\_\_ » \_\_\_\_\_ 20\_ г.

Исходные данные к работе \_\_\_\_\_  
\_\_\_\_\_  
\_\_\_\_\_  
\_\_\_\_\_  
\_\_\_\_\_  
\_\_\_\_\_  
\_\_\_\_\_  
\_\_\_\_\_  
\_\_\_\_\_

Перечень подлежащих разработке в дипломной работе вопросов или краткое содержание дипломной работы:

а) \_\_\_\_\_  
\_\_\_\_\_  
\_\_\_\_\_  
\_\_\_\_\_

	Учреждение «Академия Кайнар»	Положение о дипломной работе (дипломном проекте)	Издание второе
	ПАК 7.03.2-19		Стр. 20 из 26

б)

в)

Перечень графического материала (с точным указанием таблиц и рисунков)

Рекомендуемая основная литература



### График подготовки дипломной работы


№	Наименование разделов, перечень разрабатываемых вопросов	Сроки представления научному руководителю	Примечание

Дата выдачи задания: «\_\_» \_\_\_\_\_ 20\_\_ г.

Заведующий кафедрой \_\_\_\_\_ (Ф.И.О.) ( \_\_\_\_\_ ) (подпись)

Руководитель работы \_\_\_\_\_ (Ф.И.О.) ( \_\_\_\_\_ ) (подпись)


Задание принял к исполнению студент \_\_\_\_\_ (Ф.И.О.) ( \_\_\_\_\_ ) (подпись)

	Учреждение «Академия Кайнар»	Положение о дипломной работе (дипломном проекте)	Издание второе
	ПАК 7.03.2-19		Стр. 22 из 26

Приложение 4

## СПИСОК ИСПОЛЬЗОВАННОЙ ЛИТЕРАТУРЫ

1. Послание Президента Республики Казахстан Н.Назарбаева народу Казахстана от 29 января 2010 года
2. Закон Республики Казахстан «Об образовании» от 27 июля 2007 года № 319-III ЗРК
3. Клейнер Г.Б. Предприятие в нестабильной экономической среде: риски, стратегии, безопасность. – М.: Перспектива, 2009. – С.115-119
4. Романов В.С. Риски в банковской сфере // Деньги и кредит. – 2010. – № 5. – С. 10-11
5. Ли В.Д. Снижение издержек как фактор повышения конкурентоспособности компании // Бизнес и образование: вектор развития. Сборник научных трудов Международной научно-практической конференции. – Алматы: Университет Международного Бизнеса, 2009. – С.115-119
6. Джорж Мюлер, Денниз Притч. Обуздание риска // <http://www.vestnikmckinsey.ru>

	Учреждение «Академия Кайнар»	Положение о дипломной работе (дипломном проекте)	Издание второе
	П АК 7.03.2-19		Стр. 23 из 26

Приложение 5

**ОТЗЫВ**  
**научного руководителя на дипломную работу (проект)**

Образовательной программы \_\_\_\_\_


Ф.И.О студента \_\_\_\_\_

Тема дипломной работы (проекта) \_\_\_\_\_

Научный руководитель

Ф.И.О \_\_\_\_\_

Ученое звание (степень), должность \_\_\_\_\_

	Учреждение «Академия Кайнар»	Положение о дипломной работе (дипломном проекте)	Издание второе
	ПАК 7.03.2-19		Стр. 24 из 26

Приложение 6

**Рецензия  
на дипломную работу (проект)**

Образовательной программы \_\_\_\_\_

Ф.И.О студента \_\_\_\_\_

Тема дипломной работы (проекта) \_\_\_\_\_


Рецензент

Ф.И.О \_\_\_\_\_






Место работы и должность \_\_\_\_\_

МП



	Учреждение «Академия Кайнар»	Положение о дипломной работе (дипломном проекте)	Издание второе
	ПАК 7.03.2-19		Стр. 25 из 26

### Лист согласования

Должность	Ф.И.О.	Дата согласования	Подпись
Проректор по учебно-методической работе	Абдибеков С.У.	22.11.19	
Зав. кафедрой ППиСД	Комекбаева Л.К.	22.11.19	
Зав. кафедрой экономики и бизнеса	Калиакпарова Г.Ш.	22.11.19	
Зав. кафедрой юридических дисциплин	Апахаяев Н.Ж.	22.11.19	
Зав. кафедрой языков и журналистики	Мухаметкалиева Г.О	22.11.19	
Зав. кафедрой организации перевозок и информационных технологий	Шуренов М.К.	22.11.19	